

BASIC.4 + JET.II + VALYOU

# ECHE ALLTAGSHELDEN FÜR TEAMWORK UND KONZENTRATION.




**Menschen arbeiten gut und erfolgreich, wenn ihre Umgebung ihrer Arbeitskultur entspricht und diese fördert. Darauf haben wir uns spezialisiert.**

Als einer der führenden Anbieter für Büromöbel, Sitzmöbel und Raumsysteme entwickeln wir ganzheitliche Lösungen für individuelle Arbeitskulturen.

Ob Dialog oder Konzentration, Team- oder Einzelarbeitsplatz: Mit **BASIC.4**, **JET.II** und **VALYOU** stehen Ihnen unkomplizierte Partner für unterschiedlichste Arbeitsszenarien zur Verfügung. Reduziert auf das Wesentliche und angenehm zurückhaltend in der Gestaltung, sind dies wahre Alltagshelden – ganz ohne Starallüren. Sehen Sie selbst!





Produkte:  
BASIC.4, JET.II, Container, NET.WORK.PLACE Elemente,  
MOVE.MIX Barhocker, Besprechungstisch, HORIZONTE

## TEAM WORKS! UND UNSER MOBILIAR HILFT DABEI.

Viele Arbeitserfolge beginnen im Team – im Zusammenspiel unterschiedlicher Kompetenzen und Charaktere. Intelligent, wer dem alle Chancen gibt! Gar nicht so einfach in einer offenen Bürolandschaft? Entweder Team oder Konzentration, glauben Sie? Mit **BASIC.4** und **JET.II** geben wir Ihnen beste Grundlagen dafür, dass beides gelingt.



Akustikpaneele sorgen dafür, dass sich Ihre Mitarbeiter bestens konzentrieren können – auch an Teamarbeitsplätzen.

# KONZENTRIERT UND OPEN-MINDED IM OPEN SPACE.

Mit **BASIC.4** und **JET.II** können Sie sich unkompliziert einrichten – auf alles, was Ihr Arbeitsalltag so mit sich bringt. Einzelarbeitsplätze in offenen Bürolandschaften, Besprechung gleich nebenan? **BASIC.4** und **JET.II** betten sich in Ihre Gestaltung ein und stehen Ihnen und Ihren Mitarbeitern in vielfältigsten Situationen zur Seite.

Produkte:  
BASIC.4, JET.II, Container, NET.WORK.PLACE Organic Elemente,  
QUICK.II, ACTA.CLASSIC, QUIET.BOX Organic

# BESTE ERFOLGSAUSSICHTEN FÜR IHRE BESPRECHUNG.

Ergebnisse austauschen oder kreativ vorantreiben. Gemeinsam Großes entwickeln – oder kleine Details: Besprechungen können Erfolge beschleunigen und Ideen fördern. Mit BASIC.4 und JET.II unterstützen wir Sie dabei: **BASIC.4 als Besprechungslösung** bietet Raum für Materialien und Zusammentreffen; Platz nehmen kann Ihr Team bequem auf **JET.II Besucherstühlen**. Dank stapelbarer Freischwinger-Variante bietet die JET.II Familie eine raumsparende, leicht zu verstauende Lösung für den Fall, dass die Besprechungsrunde einmal kleiner wird.



Produkte:  
BASIC.4 Besprechungstisch, JET.II Besucherstuhl und Drehstuhl,  
Container, ACTA.PLUS Mobil, Werkstisch

# IHRE ARBEITSPLÄTZE: TEMPORÄR. IHRE ERFOLGE: DAUERHAFT.

Ein Raum. Ein Arbeitstag. Und unterschiedlichste Aufgaben in wechselnder Besetzung: Bleiben Sie offen – und großzügig in der Gestaltung! An **BASIC.4 als Benchanlage** haben Ideenreichtum und der kreative Dialog ebenso Platz wie Planung und Controlling. Ideal für alle Arbeitskulturen, die temporäre Arbeitsplätze benötigen und diese in einer attraktiven Gestaltung anbieten wollen.



ACTA.PLUS Locker mit verschiedenen Schließmechanismen bietet einen attraktiven Stauraum für temporäre Arbeitsplätze.

Produkte:  
BASIC.4 Benchanlage, VALYOU, ACTA.PLUS Locker und Garderobenschrank,  
Container, NET.WORK.PLACE Elemente, INSIDE.50 Theke, PUBLICA Barhocker



Richten Sie sich unkompliziert ein – auf alles, was Ihr Arbeitsalltag so mit sich bringt.

**BASIC.4**  
**JET.II**  
**VALYOU**

# WAHRE ALLTAGSHELDEN – GANZ OHNE STARALLÜREN.

## JET.II

- + Individuelle Gewichtseinstellung von 45 bis 120 kg
- + 2 Mechaniken – für jeden Anspruch
- + 2 Sitzpolster – wählbar in hart oder weich
- + 4 Rückenvarianten – mit oder ohne Lordosenstütze
- + 6 Armlehnen – unterschiedlich in Funktion und Design
- + Rückenhöhe um 60 mm verstellbar



# JET.II, BASIC.4 UND VALYOU.

## VALYOU

- + Gewichtseinstellung von 45 bis 130 kg
- + Ergonomisch richtiges Sitzen dank Synchromat – automatische Anpassung an das Körpergewicht
- + Feinjustierung der Gewichtseinstellung und Sitzhöhe
- + Fertig montiert oder vorkonfektioniert – lieferbar in Transportbox



## BASIC.4

- + Modulares, funktionales Tischsystem
- + Werkzeuglos höhenverstellbar mittels Schraub- oder Inbusverstellung
- + 2 Gestellvarianten – Quadratrohr und Rundrohr
- + Adapter zur individuellen Erweiterung mit Tischpaneelen und Zubehör
- + Diverse Anbau- und Zusatzelemente





# OB EINZELTISCH ODER BENCH - BASIC.4 WÄCHST MIT IHREN HERAUSFORDERUNGEN.

**FLYBY-PANEEL**  
flexibel mit  
Organisationsschiene,  
Pinnwandfunktion oder  
akustischer Wirksamkeit  
(Hinter-Tisch-Montage)



**TISCHPANEEL**  
optional auch mit  
Organisationsschiene  
auf Adapter



**CPU-HALTER METALL**  
flexibel außen oder  
innen montierbar

**RÜCKWANDVERBLENDUNG**  
nachrüstbarer Sichtschutz  
mit Lochmuster

**QUADRATROHR**

**QUADRATROHR  
GEHRUNG**

**RUNDRÖHRFUSS**

**TISCHPANEEL MIT  
ORGANISATIONSSCHIENE**  
stabil genug für diverse Ablageelemente



**TISCHPANEEL MIT RELING**  
zur stabilen Befestigung von  
Flachbildschirmen oder  
Ablageelementen



**TISCHPANEEL**  
eignet sich als Mittelpaneel



**ANKLEMPPANEEL**  
als seitlicher  
Sichtschutz

**AKUSTIKPANEEL**  
frei aufstellbar mit Metallschale  
und Filzeinlage

**KOPFPLATTE**  
Anbauelement zur Erweiterung  
der Tischfläche

**ENTDECKEN SIE**  
weitere Paneel-  
Varianten für  
den visuellen  
und akustischen  
Schutz in unserem  
Produktportfolio.



**QUADRATROHR**  
Gehrungsgestell mit  
schwebender Tischplatte

**QUADRATROHR**  
mit schwebender  
Tischplatte

**QUADRATROHR  
STANDARD**  
mit direkt  
aufliegender  
Tischplatte

# DETAILS

## 1 | SCHATTENFUGE

Hochwertige Optik durch Quadratrohr auf Gehrung – erhältlich mit 13 mm oder 25 mm Arbeitsplatte.

## 2 | GESTELLVARIANTEN

Quadratrohr oder Rundrohr – erhältlich mit 13 mm oder 25 mm Arbeitsplatte.



1



2

## 6 | FIXE HÖHE

720 mm beim Gestell ohne Höhenverstellbarkeit.

## 7 | RASTER-HÖHENVERSTELLUNG

Federunterstützt höhenverstellbar auf 650 bis 850 mm.

## 8 | STUFENLOSE HÖHENVERSTELLUNG

Mittels integriertem Gewinde stufenlos verstellbar – bei Rundrohr auf 680 bis 760 mm, bei Quadratrohr auf 680 bis 820 mm.



6



7



8



3



4

## 3 | WERKZEUGLOSE MONTAGE

Arbeitsplatte dank Clips ohne Werkzeug problemlos abnehmbar.

## 4 | CPU-HALTER

Montage je nach Bedarf am Gestell innen oder außen.



6




7



8

## 5 | GESTELL-VERSCHRAUBUNG

Stabilität und Einfachheit in Montage, Umbau und Transport.



5



5



9




9

## 9 | ADAPTER

Ermöglicht die Aufnahme von verschiedenen Paneelen und Steckdosenvarianten.

# DETAILS

**10 | TISCHPANEEL MIT RELING**  
Zur Anbringung von Flachbildschirmen.




10

**11 | BEIDSEITIGE TISCHRELING**  
Ermöglicht die Anbringung von Organisationselementen oder Flachbildschirmhaltern – mit intelligenter Kabelführung.



11

**12 | RÜCKENWAND-VERBLENDUNG**  
Wirkt als Sichtschutz für den Beinbereich, mit Lochmuster - nachrüstbar.



12



13

**13 | TISCHPANEEL MIT STOFFBESPANNUNG**  
Optional in verschiedenen Farben und mit Alu-Organisationsschiene.


**14 | KABELKLAPPE**  
Einfache Push-to-open-Funktion mit Steckdosenhalteblech inklusive 4-fach-Dose.



14


## DETAILS DOPPELBENCH-TISCHPLATTE

**15 | BÜRSTENPROFIL**  
Ermöglicht verdeckte Führung und exakte Positionierung von Kabeln.




15

**16 | BÜRSTENPROFIL MIT MULDE**  
Für die präzise Führung einer größeren Anzahl an Kabeln.



16

**17 | GEÖFFNETE SCHIEBEPLATTE**  
Einfacher Zugriff auf die zentrale Kabelwanne und Elektrifizierung.



17

# KOMBINATIONSMÖGLICHKEITEN

**3-er-Arbeitsplatz**  
mit Sichtschutz für fokussiertes Arbeiten (Gestell: Quadratrohr mit schwebender Tischplatte)



**Benchanlage für Besprechungen**  
mit Kopfplatte und mobilen Paneelen (Gestell: Quadratrohr auf Gehrung mit schwebender Platte)

**Benchanlage für temporäres Arbeiten**  
mit Kopfplatte für Besprechungen, Mittelpaneelen und Anklemm-Paneelen sowie gekürztem Mittelfußgestell (Gestell: Quadratrohr)



# OBERFLÄCHEN

| TISCHOBERFLÄCHEN   |   |   | GESTELLFARBEN   |  |
|--|---|---|---|--|
| KUNSTSTOFF UNI   | KUNSTSTOFF DEKOR  | FURNIER   | PULVER-BESCHICHTUNG METALL  | STRUKTUR-LACK  |
|    |    |    |    |  |
| GK Grau  | AA Akazie   | AH Kanad. Ahorn ungebeizt   | AL Alufarben  | KSS Schwarz  |
|    |    |    |    |  |
| GW Grauweiß  | AO Ahorn  | BH Buche ungebeizt  | AM Anthrazit metallic   |  |
|    |    |    |    |  |
| KH Lichtgrau   | ET Eiche natur  | CK Amerik. Kirschbaum   | GC Chrom  |  |
|  |  |  |  |  |
| KT Alufarben   | MB Buche  | EN Eiche natur  | GK Grau   |  |
|  |  |  |  |  |
| UM Melange   | NM Nussbaum   | SN Amerik. Nussbaum natur   | GW Grauweiß   |  |
|  |  |   |  |  |
| WI Reinweiß  | UL Ulme   |   | KH Lichtgrau  |  |
|  |   |   |  |  |
|  |   |   | KS Schwarz RAL 9011   |  |
|  |   |   |  |  |
|  |   |   | WI Reinweiß   |  |

# PRODUKTÜBERSICHT

| Fuß/Gestell                    |   | Einzeltisch | Bench |
|--------------------------------|---|-------------|-------|
| Quadratrohr                    | mit aufliegender Platte   | ■           | ■     |
|                                | mit schwebender Platte  | -           | □     |
|                                | mit schwebender Platte und Gehrung  | ■           | □     |
| Rundrohr                       | mit aufliegender Platte   | ■           | -     |
| <b>Abmessungen Einzeltisch</b> |   |             |       |
| Breiten                        | 800 mm, 1.000 mm, 1.200 mm, 1.600 mm, 1.800 mm, 2.000 mm  | ■           | -     |
| Tiefen                         | 600 mm, 800 mm, 900 mm, 1.000 mm  | ■           | -     |
| <b>Abmessungen Bench</b>       |   |             |       |
| Breiten                        | 1.200 mm, 1.400 mm, 1.600 mm, 1.800 mm, 2.000 mm  | -           | ■     |
| Tiefe                          | Singlebench 800 mm, Doppelbench 1.600 mm  | -           | ■     |
| <b>Höhenanpassung</b>          |   |             |       |
| Fix                            | 720 mm bei 13-mm-Platte   | □           | -     |
|                                | 732 mm bei 25-mm-Platte   | □           | ■     |
| Raster                         | Im 20-mm-Raster zwischen 650 und 850 mm mit beigefügtem Inbusschlüssel einzustellen                   | □           | -     |
| Stufenlos                      | Von 680 bis 760 mm über integrierte Schraubverstellung bei Rundfuß, von 680 bis 820 mm bei Quadratfuß | ■           | □     |
| <b>Arbeitsplatte</b>           |   |             |       |
| Spanplatte                     | 13 oder 25 mm starke, melaminharzbeschichtete Platte, werkzeugfrei abnehmbar                          | ■           | -     |
|                                | 25 mm starke, melaminharzbeschichtete Platte, werkzeugfrei abnehmbar                                  | -           | ■     |
| Furnier                        | 25 mm starke, furnierte Platte, werkzeugfrei abnehmbar  | ■           | -     |
| <b>Elektrifizierung</b>        |   |             |       |
| Horizontal                     | Kabelwanne oder Kabelklemme   | □           | □     |
| Vertikal                       | Kabelkette  | □           | □     |
| Ausschnitte                    | Ausschnitte können mit Adaptern zur Aufrüstung der 3. Arbeitsebene ausgestattet werden                | □           | -     |
| Schiebeplatte                  |   | ■           | ■     |
| <b>Anbauelemente</b>           |   |             |       |
| 3. Ebene                       | Adapter   | □           | -     |
| Seitlich                       | CPU-Halter, Druckerplatte   | □           | □     |
| Nach unten                     | Rückwandverblendung   | □           | -     |
| Verkettung                     | Unterschiedliche Verkettungselemente wie z. B. Anbauplatten (nicht bei Gehrungsgestell)               | □           | -     |
| Tischpaneele                   | Reling, Alu Org-Paneel, INSIDE.25, INSIDE.50, Stoffhülle, Filzpaneel, TWS                             | □           | -     |
|                                | Reling, INSIDE.25, Stoffhülle, Filzpaneel   | -           | □     |
| <b>Optionen</b>                |   |             |       |
| Bürste                         |   | -           | □     |
| Kabelführungsmulde             |   | -           | □     |

■ Basis □ Option

# JET.II

**NACKENSTÜTZE**  
Entlastet den Halsbereich – optional erhältlich.

**LORDOSENSTÜTZE**  
Gibt dem unteren Rücken Halt – höhenverstellbar optional erhältlich.

**SITZPOLSTER**  
Als Standard- oder Softpolster erhältlich.

**SITZKONZEPT**  
Mit Synchronmechanik oder i-seating®-Mechanik – für ergonomisches Sitzen in jeder Situation.



**KLEIDERBÜGEL**  
Optional erhältlich.

**RÜCKENLEHNE**  
Für bequemes Sitzen dank geschwungener Lehne nach dem Vorbild der Wirbelsäule – höhenverstellbar von 600 mm bis 660 mm.

**ARMLEHNEN**  
Entlasten Schultern und Nacken – schwenkbar und in Höhe, Breite und Tiefe einstellbar.

**BEDIENELEMENTE**  
Zur Einstellung der ergonomischen Sitzhöhe und Sitztiefe, Sitzneigung optional.

## DETAILS

**1 | NETZLORDOSE**  
Verstellbar und stützend für den Lendenwirbelbereich.

**2 | POLSTERLORDOSE**  
Im Rückenpolster integriert und stufenlos verstellbar.



**3 | SYNCHRONMECHANIK**  
Komfortables Sitzkonzept mit individueller Gewichtseilteilung.

**4 | I-SEATING®-MECHANIK**  
Intuitives Sitzen dank automatischer Gewichtseilteilung – ideal für temporäre Arbeitsplätze.



**5 | FUSSKREUZVARIANTEN**  
Schwarzer Kunststoff oder Aluminium-Druckguss mit lackierter, polierter oder verchromter Oberfläche.



**6 | COUNTERSTUHL**  
Ideal für den Empfangsbereich oder auf dem Messestand.

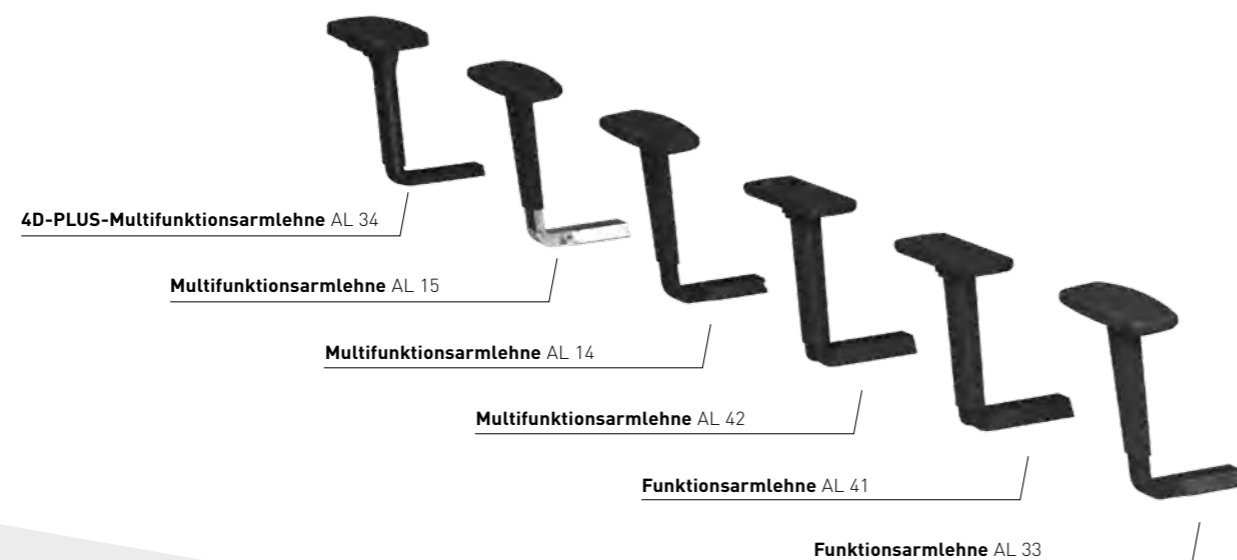
**7 | ABLEITFÄHIGE VOLLPOLSTERVERIANTE**  
Ausgestattet mit speziellem Stoffbezug, Rollen, Fußkreuz aus Chrom oder Aluminium poliert und mit ableitender Technik.



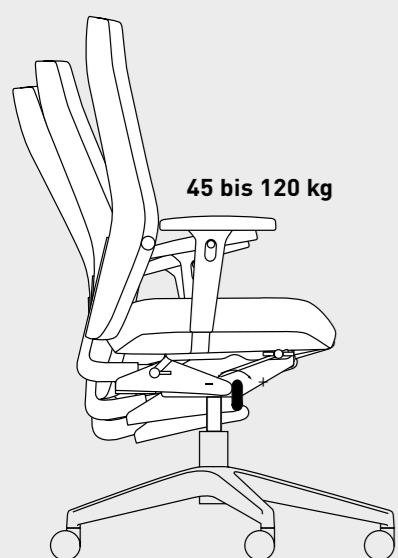
# GRENZENLOSE MÖGLICHKEITEN

**JET.II ist mit zahlreichen Gestaltungsvarianten für Sitzhaltung, Rücken- oder Armlehnen und unterschiedlichen Stoffqualitäten individuell konfigurierbar.**

Die Option ERGONOMIE PLUS zeichnet sich durch eine Ausstattung mit Synchronmechanik, 4D-Plus-Multifunktionsarmlehnen sowie einer Sitztiefenverstellung von 100 mm aus und erfüllt damit die NPR-Richtlinie.



## MECHANIKEN FÜR GESUNDES, DYNAMISCHES SITZEN




### SYNCHRONMECHANIK

Sitz und Rückenlehne bewegen sich analog zum Körper im Verhältnis von 1:2,5. Der Gegendruck der Rückenlehne ist individuell einstellbar.



### I-SEATING®-MECHANIK

Das Gewicht des Nutzers wird erkannt und automatisch als Gegendruck in die Rückenlehne übertragen ohne zusätzliches Einstellen mit der Kurbel – man sitzt intuitiv richtig und kann somit von unterschiedlichen Personen kurzzeitig genutzt werden.



**UMFANGREICHE STOFFKOLLEKTION**  
Entdecken Sie mehr als 150 Farben, Qualitäten und Strukturen!

# JET.II

## PRODUKTÜBERSICHT



| Technik                         | Drehstuhl   | Drehstuhl / Counterstuhl | Drehstuhl | Counterstuhl |
|---------------------------------|---|--------------------------|-----------|--------------|
| Mechanik                        | <b>i-seating®-Mechanik</b>  | <b>Synchronmechanik</b>  |           |              |
| Öffnungswinkel                  | 25° (unter Belastung)   | 27° (unter Belastung)    | ■         | ■            |
| Synchronverhältnis              | 1 : 6,9   | 1 : 2,5                  | ■         | ■            |
| Gewichtseinstellung             | Stellt sich automatisch auf das Benutzer-gewicht ein (max. 120 kg)  | 45–120 kg                | ■         | ■            |
| Stufenlose Sitzhöhenverstellung | 410–550 mm  | 410–550 mm / 650–850 mm  | ■         | ■            |
| Sitztiefenverstellung           | 70 mm   | 70 mm                    | □         | □            |
| Sitztiefenverstellung plus      | 100 mm  | 100 mm                   | □         | -            |
| Sitzneigeverstellung            | Keine Sitzneigeverstellung  | -3° bis +3°              | □         | □            |
| Arretierung Rückenlehne         | 5 Positionen  | 5 Positionen             | ■         | ■            |
| Sitzpolster                     | Schaumstoff   |                          | ■         | ■            |
| Sitztiefenfederung              | Serienmäßig   |                          | ■         |              |
| <b>Rückenlehne</b>              |   |                          |           |              |
|                                 | Mit Kunststoffschale (höhenverstellbar)   |                          | ■         | ■            |
|                                 | Vollpolster (höhenverstellbar)  |                          | ■         | ■            |
|                                 | NetZRücken (höhenverstellbar)   |                          | ■         | ■            |
|                                 | Rücken 3D-Gewebe (höhenverstellbar)   |                          | ■         | ■            |
| Lordosenstütze                  | Schukra (nur bei Polsterrücken) in Wölbung verstellbar, höhenverstellbar über Rückenlehne<br>Beim NetZRücken: Anpressdruck einstellbar, höhenverstellbar über Rückenlehne |                          | □         | □            |
| Nackenstütze                    | In der Tiefe verstellbar  |                          | □         | □            |
| Kleiderbügel                    | Schwarz   |                          | □         | □            |
| <b>Armlehnen</b>                |   |                          |           |              |
| Funktionsarmlehne               | Höhen- und breitenverstellbar   |                          | □         | □            |
| Multifunktionsarmlehne          | Höhen-, breiten- und tiefenverstellbar  |                          | □         | □            |
| 3D-Multifunktionsarmlehne       | Höhen-, breiten-, tiefenverstellbar, Auflage schwenkbar   |                          | □         | □            |
| 4D-Plus-Multifunktionsarmlehne  | Höhen-, erweitert breiten-, tiefenverstellbar, Auflage schwenkbar   |                          | □         | □            |
| <b>Maße</b>                     |   |                          |           |              |
| Sitzhöhe                        | 410–550 mm / Counterstuhl 650–850 mm  |                          |           |              |
| Sitzbreite                      | 500 mm  |                          |           |              |
| Sitztiefe                       | Basis: 420 mm<br>Option: 380–450 mm, bei Sitztiefe plus bis 480 mm  |                          |           |              |
| Rückenbreite                    | 460 mm (Polsterrücken) oder<br>455 mm (NetZRücken)  |                          |           |              |
| Rückenhöhe                      | 600–660 mm (Polster- und NetZRücken)  |                          |           |              |
| <b>Farben</b>                   |   |                          |           |              |
| Rücken- und Sitzschale          | Schwarz   |                          |           |              |
| Rückenblende                    | Schwarz, Alu lackiert, Chrom  |                          |           |              |
| Rückenträger                    | Schwarz, alufarbig  |                          |           |              |
| Armlehnen                       | Schwarz, Auflage immer schwarz, Armlehnenträger schwarz/Alu poliert (nur bei 3D-Multifunktionsarmlehne)   |                          |           |              |
| Fußkreuze                       | Fußkreuzvarianten aus schwarzem Kunststoff oder Aluminium-Druckguss, in den Oberflächen lackiert, poliert oder verchromt  |                          |           |              |
| Rollen / Gleiter                | Schwarz, 60 mm Durchmesser  |                          |           |              |

■ Basis □ Option



# JET.II BESUCHERSTÜHLE

**VIER RÜCKENVARIANTEN**  
Kunststoffschale, Vollpolster,  
Netzbespannung,  
3D-Netzbespannung

**ARMLEHNEN**  
Optional erhältlich

**DREI GESTELLVARIANTEN**  
Freischwinger, Vierfuß,  
Vierfuß auf Rollen

**GLEITER**  
Für Teppich- und Hartboden



## PRODUKTÜBERSICHT

### Gestell

|               |                                 |   |
|---------------|---------------------------------|---|
| Freischwinger | Stahl-Rundrohr, stapelbar (4 x) | ■ |
| Vierfuß       | Stahl-Rundrohr, stapelbar (5 x) | ■ |

### Rückenlehne

|                      |   |
|----------------------|---|
| Mit Kunststoffschale | ■ |
| Vollpolster          | ■ |
| NetZRücken           | ■ |
| Rücken 3D-Gewebe     | ■ |

### Armlehnen

|                               |   |
|-------------------------------|---|
| Fix, Auflage Softgrip schwarz | ■ |
|-------------------------------|---|

### Maße

|              |        |
|--------------|--------|
| Sitzhöhe     | 435 mm |
| Sitzbreite   | 480 mm |
| Sitztiefe    | 450 mm |
| Rückenbreite | 445 mm |
| Rückenhöhe   | 495 mm |

### Farben

|                                      |   |
|--------------------------------------|---|
| Gestell                              | Schwarz/alufarbig/anthrazit metallic<br>Chrom |
| Gleiter<br>(Teppich- oder Hartboden) | Schwarz                                       |
| Armlehnen                            | In Gestellfarbe                               |
| Schale                               | Schwarz                                       |

■ Basis □ Option



**FREISCHWINGER**  
ohne Armlehnen

**FREISCHWINGER**  
mit Armlehnen

optional  
auch stapelbar



**VIERFUSS**  
mit Armlehnen

**VIERFUSS AUF ROLLEN**  
nur mit Armlehnen



5 Jahre Garantie



# VALYOU

# DETAILS




**ARMLEHNEN**  
Entlastung für Nacken und Schulter durch individuell einstellbare Auflagenfläche und Höhe.

**MECHANIK**  
Individuelle Einstellung der Sitztiefe um 100 mm (NPR) und Neigung auf bis zu 21° per Taste.

**GRIFF**  
Für intuitives Verschieben in Rückenlehne integriert.

**LORDOSENSTÜTZE**  
Zur Stärkung des Rückens individuell verstellbar.

**BEDIENUNG**  
Per Taste einfach zur gewünschten Sitzhöhe oder Gewichtseinstellung.



**1 | VIELFÄLTIGE RÜCKENLEHNE**  
Optional in zwei Netzvarianten, streifengeprägtem Stoff oder Softpolster.


**2 | RAHMENBEFESTIGTE ARMLEHNEN**  
Höhenverstellbar auf 130 mm – und optional schwenkbar.



**3 | ARMAUFLAGE**  
Um 360° drehbar – Armlehne in Höhe, Breite und Tiefe verstellbar.



**4 | 2D-ARMLEHNEN**  
Um 100 mm in der Höhe und um 45 mm in der Breite verstellbar.




**5 | LORDOSENSTÜTZE**  
Integriert in die Rückenlehne – unterstützt ergonomisches Sitzen durch zusätzlichen Halt im Lendenwirbelbereich.



**6 | FEINJUSTIERUNG**  
Individuelle Einstellung für persönlichen Sitzkomfort.

**IN 2 MINUTEN AUFGEBAUT** →  
VALYOU ist entweder fertig montiert oder vorkonfektioniert in einer Transportbox lieferbar.



**7 | FUSSKREUZ**  
Erhältlich in schwarzem Kunststoff oder poliertem Aluminium – auch mit Gleitern.

**KONFERENZSTUHL**  
Auf 4-strahligem Fußkreuz – in Schwarz oder Chrom.



**COUNTERSTUHL**  
Ergonomische Alternative zum Barhocker.





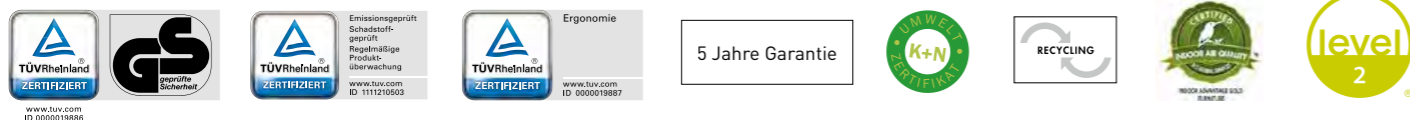
# VALYOU PRODUKTÜBERSICHT



Drehstuhl    Konferenzstuhl    Counterstuhl

| Technik                            |  | Drehstuhl | Konferenzstuhl | Counterstuhl |
|------------------------------------|--|-----------|----------------|--------------|
| Mechanik                           | Synchromat   | ■         | ■              | ■            |
| Öffnungswinkel                     | 21°  | ■         | ■              | ■            |
| Synchronverhältnis                 | 1 : 3  | ■         | ■              | ■            |
| Gewichtseinstellung                | 45 bis 130 kg  | ■         | ■              | ■            |
| Feinjustierung Gewichtseinstellung |  | ■         | ■              | ■            |
| Stufenlose Sitzhöhenverstellung    |  | ■         | ■              | ■            |
| Sitztiefenverstellung              | 100 mm (NPR)   | ■         |                |              |
|                                    | 70 mm  |           | ■              | ■            |
| Arretierung Rückenlehne            | 4 Positionen, Bewegungsablauf auf 2 Positionen begrenzt  | ■         | ■              | ■            |
| Sitzpolster                        | Schaumstoff  | ■         | ■              | ■            |
| Rückenlehne                        |  |           |                |              |
|                                    | Netzrücken mit schwarzem oder tiefschwarzem Streifennetz   | ■         | ■              | ■            |
|                                    | Polsterrücken mit selbsttragendem, geprägtem Stoff   | ■         | ■              | ■            |
|                                    | Softpolster  | ■         | ■              | ■            |
| Lordosenstütze                     | Kunststoff, höhenverstellbar   | ■         | ■              | ■            |
| Armlehnen Kunststoff               |  |           |                |              |
| Funktionsarmlehne am Rücken        | Höhenverstellbar um 130 mm   | ■         | ■              | ■            |
| Multifunktionsarmlehne am Rücken   | Höhenverstellbar um 130 mm, tiefenverstellbar um 60 mm, Armauflage schwenkbar um 30°                                       | □         |                | □            |
| Multifunktionsarmlehne 360°        | Höhenverstellbar um 100 mm, breitenverstellbar, Armauflage schwenkbar um 360° (lichte Weite entspricht der NPR-Richtlinie) | □         |                | □            |
| 2D-Armlehne                        | Höhenverstellbar um 100 mm, breitenverstellbar um 45 mm  | □         | □              | □            |
| Maße                               |  |           |                |              |
| Sitzhöhe                           | 405-550 mm / Counterstuhl 650-850 mm   |           |                |              |
| Sitzbreite                         | 450 mm   |           |                |              |
| Sitztiefe                          | 380-480 mm   |           |                |              |
| Rückenbreite                       | 530 mm   |           |                |              |
| Rückenhöhe                         | 540 mm   |           |                |              |
| Farben                             |  |           |                |              |
| Kunststoffteile                    | Schwarz  | ■         | ■              | ■            |
| Fußkreuz                           | Schwarz  | ■         | ■              | ■            |
|                                    | Aluminium, poliert   | □         |                | □            |
|                                    | Chrom  |           | □              |              |
| Rollen / Gleiter                   | Schwarz, 60 mm Durchmesser   |           |                |              |

■ Basis □ Option



# STOFFE UND FARBEN GESTALTUNGSMÖGLICHKEITEN



**Hochwertige Materialien,  
langlebige Qualität und eine  
Reihe neuer attraktiver Farben:**  
Unsere Kollektion macht es Ihnen  
leicht, harmonische und spannende  
Kombinationen auszuwählen.



**NET.WORK.PLACE Organic**  
Schönste Bedingungen  
für besseres Arbeiten.



**PUBLICA Barhocker**  
Bequem sitzen – auch erhöht.



**QUICK.II**  
Gesunde Unterstützung –  
einfach aus dem Stand.



**ACTA.PLUS Locker**  
Aufbewahrungsmöglichkeiten  
in mobilen Arbeitswelten.



**Container**  
Platz für persönliche Unterlagen.



**ACTA.PLUS Mobil**  
Stauraum, wo immer er benötigt wird.



**QUIET.BOX Organic**  
Autarke Möbeleinheit  
für mehr Privatsphäre im Büro.

# Als führende Marke im Bereich Büromobiliar und Raumsysteme entwickelt König + Neurath Lösungen für individuelle Arbeitskulturen.

König + Neurath begleitet gemeinsam mit dem Fachhandel seine Kunden entlang des gesamten Prozesses der Bürogestaltung. Mit differenzierenden Stilwelten, formbewusstem Mobiliar und digitalen Lösungen ermöglicht das 1925 gegründete Familienunternehmen, den Wandel der Arbeitswelt erfolgreich mitzugestalten.

**Deutschland**

König + Neurath AG  
Büromöbel-Systeme  
Industriestraße 1-3  
61184 Karben  
T +49 6039 483-0  
info@koenig-neurath.de

**Great Britain**

K + N International  
(Office Systems) Ltd  
52 Britton Street  
London EC1M 5UQ  
T +44 20 74909340  
info@koenig-neurath.co.uk

**Nederland**

König + Neurath Nederland  
Office Furniture  
Beethovenstraat 530  
1082 PR Amsterdam  
T +31 20 4109410  
info@konig-neurath.nl

**France**

König + Neurath AG  
Showroom Paris  
66, rue de la Victoire  
75009 Paris  
T +33 1 44632393  
info@koenig-neurath.fr

**Schweiz**

König + Neurath (Schweiz) GmbH  
Büromöbel-Systeme  
St. Gallerstrasse 106 d  
CH-9032 Engelburg / St. Gallen  
T +41 52 7702242  
info@koenig-neurath.de